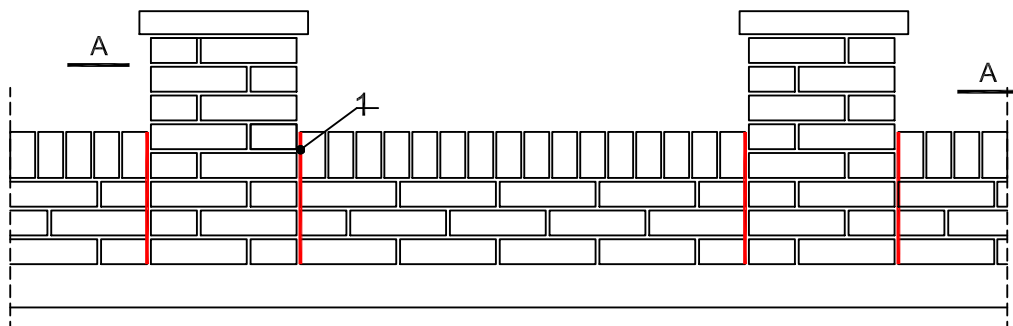
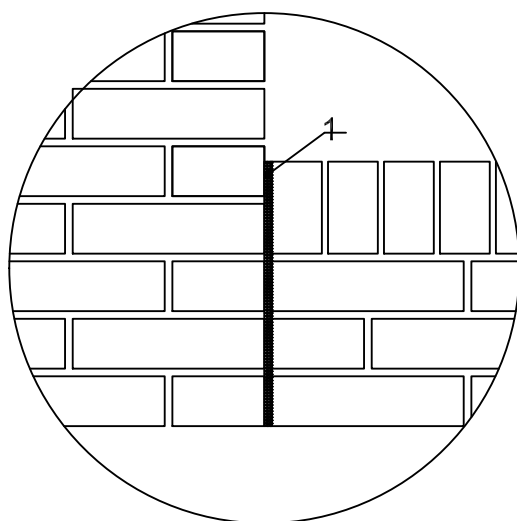
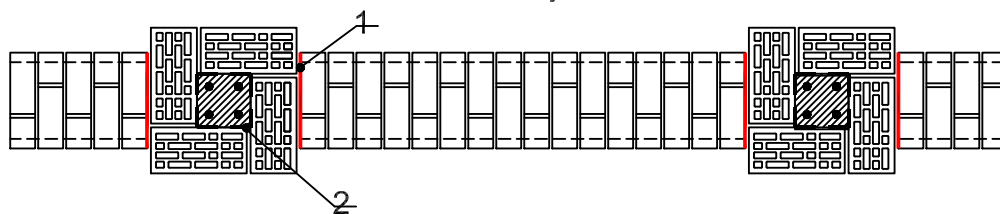


szczegół usytuowania szczelin dylatacyjnych



Przekrój A-A



- 1 Rozprężna taśma dylatacyjna odporna na UV lub pusta przestrzeń
- 2 Pionowa izolacja p. wilgociowa (rulon z folii PE)

Rys

18

DYLATACJA W KONSTRUKCJI MURKA

szczegół usytuowania szczelin dylatacyjnych w ogrodzeniu z cegły

SKALA

1:20